

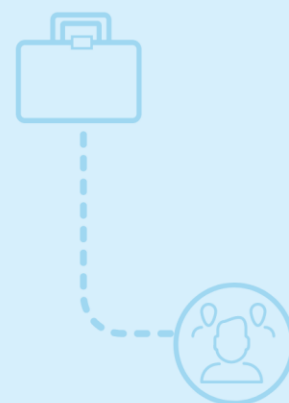


Guide d'utilisation *Nagano*

Module de messagerie

Destiné aux **membres de la communauté universitaire**

Université  de Montréal **et du monde.**



Sommaire

1. Accéder à la <i>Messagerie de Nagano</i> et comprendre son fonctionnement	3
--	---

2. Archiver une discussion	4
----------------------------	---

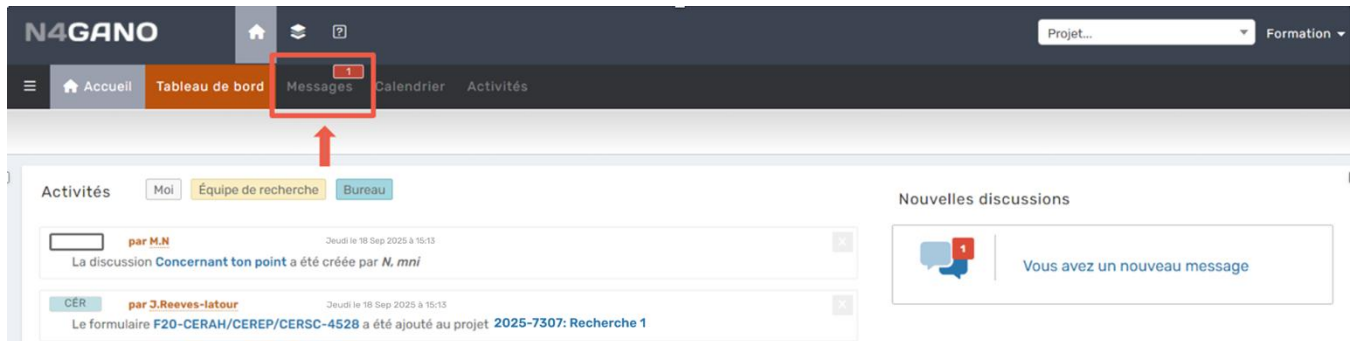
3. Créer une discussion	5
-------------------------	---

4. Des questions ?	7
--------------------	---

1. Accéder à la *Messagerie de Nagano* et comprendre son fonctionnement

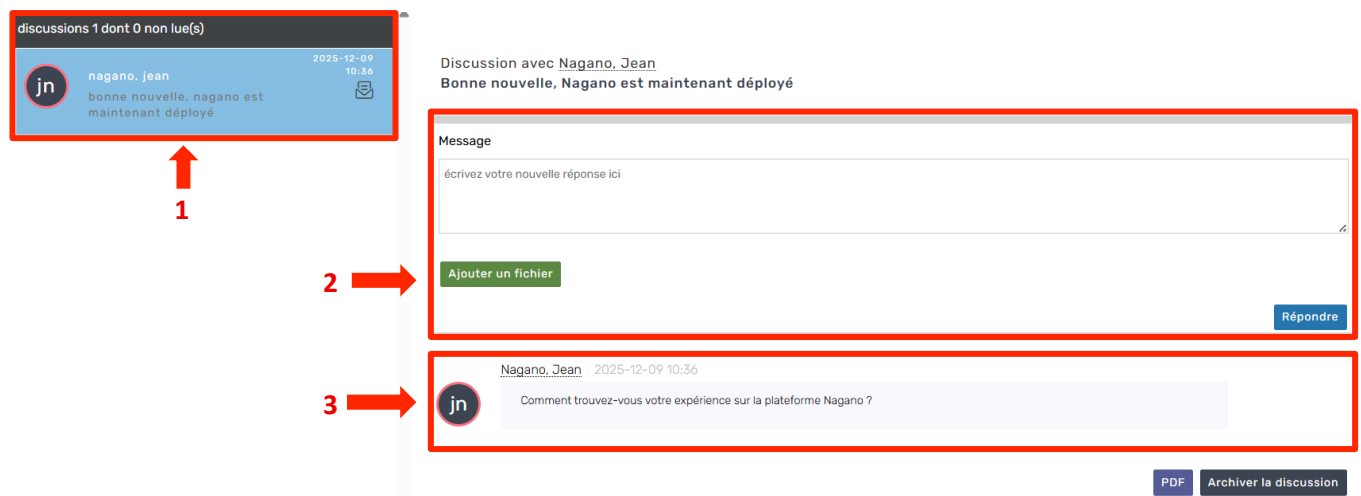
Connectez-vous à la plateforme *Nagano* de l'Université de Montréal : <https://nagano.umontreal.ca/>

Une fois connecté, cliquez sur la section « Messages » de la page d'accueil.



Une fois dans la section *Messagerie de Nagano*, vos discussions actives apparaissent sur la gauche (1). Pour répondre dans une discussion, sélectionnez-la dans la liste de vos discussions située à gauche de l'écran, saisissez le message souhaité et cliquez sur « Répondre » (2).

La discussion s'affiche avec le message et le nom de la personne qui l'a rédigé (2 et 3).



2. Archiver une discussion

Vous pouvez enregistrer une copie d'une discussion au format PDF ou l'archiver.

discussions 1 dont 0 non lue(s)

nagano, jean
bonne nouvelle, nagano est maintenant déployé

2025-12-09 10:36

Discussion avec Nagano, Jean
Bonne nouvelle, Nagano est maintenant déployé

Message

écrivez votre nouvelle réponse ici

Ajouter un fichier

Répondre

Nagano, Jean 2025-12-09 10:36

Comment trouvez-vous votre expérience sur la plateforme Nagano ?

PDF Archiver la discussion

Lorsqu'une discussion est archivée, ses participants ne peuvent plus y contribuer. Pour retrouver une discussion archivée, sélectionnez l'option « Archivées » dans les filtres situés en haut de la page. Vous pouvez réactiver une discussion afin d'y participer de nouveau : sélectionnez la discussion souhaitée à gauche de l'écran, puis cliquez sur [Réactiver la discussion](#) « Réactiver la discussion ».

N4GANO

Projet...

Accueil Tableau de bord Messages Calendrier Activités Espace Collaboratif

discussions 1 dont 0 non lue(s)

nagano, jean
bonne nouvelle, nagano est maintenant déployé

2025-12-09 10:36

Discussion avec Nagano, Jean
Bonne nouvelle, Nagano est maintenant déployé

Vous ne pouvez pas répondre à une discussion archivée. Réactiver la discussion pour répondre.

Nagano, Jean 2025-12-09 10:36

Comment trouvez-vous votre expérience sur la plateforme Nagano ?

Archivées
Toutes
Suivies
Actives
Archivées

Dernier mois et non lues
Toutes
Toutes


Nouvelle

Vous avez archivée cette discussion Mardi le 09 décembre 2025 à 11:50

PDF Réactiver la discussion

3. Créer une discussion

Cliquez sur l'onglet « Messages », puis sélectionnez l'icône **Nouvelle** « Nouvelle » pour créer une discussion.



Deux options s'offrent alors à vous :

3.1 Créer une discussion avec une personne | Entrez le titre de la discussion, le nom de la personne avec qui vous souhaitez échanger, ainsi que le message à envoyer. Vous pouvez également joindre un fichier. Cliquez ensuite sur « Créer » pour lancer la discussion.

 The screenshot shows the 'Créer une discussion' form. It has four main input fields: 'Titre' (containing 'Petite question'), 'Envoyer à' (containing 'Une personne'), 'Utilisateur' (containing 'Nagano, Jean (jean.nagano@umontreal.ca)'), and 'Message' (containing '???'). Below these fields is an 'Actions' section with a green button 'Ajouter un fichier'. At the bottom of the form is a blue button 'Créer'. Red boxes highlight the form fields and the 'Ajouter un fichier' and 'Créer' buttons.

3.2 Créer une discussion concernant un projet | Entrez le titre de la discussion, le numéro du projet, le sujet de discussion et puis le message. Vous pouvez également joindre un fichier. Cliquez ensuite sur « Créer » pour lancer la discussion.

Titre :	<input type="text" value="Petite question"/>
Envoyer à :	<input type="text" value="Un projet"/> X ▼
Projet :	<input type="text" value="2025-7494"/> X ▼
Sujet :	<input type="text" value="Clarifications demandées"/> X ▼
Message :	<div>J'aimerais avoir des clarifications à la section 4 du formulaire. Merci</div>
Actions :	<div>Ajouter un fichier</div> <div>Ajouter une révision de fichier</div>
<div>Créer</div>	

Une liste déroulante est disponible à la question « *Sujet* ». Si aucun des sujets proposés ne correspond à votre besoin, sélectionnez l'option « *Divers* » et inscrivez indiquez le sujet de votre discussion dans la boîte de message.

Titre : Petite question

Envoyer à : Un projet

Projet : 2025-7494

Sujet : Clarifications demandées

Message :

Actions :

- Recommandation du président du CÉR
- Réception d'une demande d'évaluation éthique
- Clarifications demandées
- Documents à transmettre
- Interruption temporaire
- Protocole échu
- Réception des documents
- Questions sur Nagano
- Divers



Lorsque la discussion est créée, la personne conseillère reçoit automatiquement la question dans *Nagano*. **Nous vous recommandons fortement de privilégier l'option « *Projet* » pour toutes discussions liées à votre projet.** Vous pourrez également les retrouver dans l'onglet « *Discussions* » de votre projet. Vous pouvez créer une discussion de projet de la même façon, soit par la messagerie de *Nagano* « *Messages* », soit dans l'onglet « *Discussions* » de votre projet.

N4GANO

Mes projets

mes projets à surveiller mes projets actifs mes projets inactifs

Retour 2025-7499 Formulaires Notes d'équipe (0) Statuts Fichiers(2) **Discussions** Comms Nouvelle

Recherche 1

Titre du protocole Recherche 1

Type de projet Recherche

CÉR Comité de déontologie de l'expérimentation sur les animaux

Discussions liées au projet

discussions actives

Tout voir (PDF) Tout voir (HTML)

titre	sujet	nb msg	dernier msg	aperçu	action
Petite question	Clarifications demandées	1	2025-12-11 05:56		Archiver

4. Des questions?

Pour toute aide technique avec *Nagano*, vous pouvez

- > Communiquer avec l'équipe de [soutien Nagano](#) du BCRR via l'adresse courriel de l'éthique animale.
- > Consulter nos autres [guides Nagano](#) et la [foire aux questions](#) sur [le site internet du BCRR](#).