

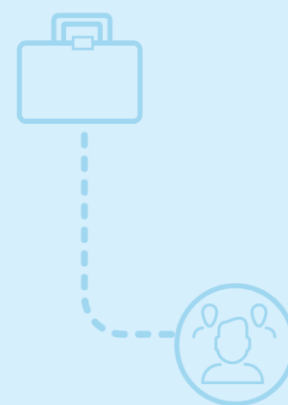


# Guide d'utilisation *Nagano*

## Financement Synchro dans *Nagano*

Destiné aux membres de la  
communauté universitaire

Université   
de Montréal **et du monde.**



## Sommaire

1. Fonctionnement des données de financement Synchro dans <i>Nagano</i>	3
2. Accès aux financements de Synchro à partir du formulaire dans <i>Nagano</i>	3
3. Ajout d'un financement dans un projet	4
4. Suppression d'un financement dans un projet	5
5. Des questions ?	5

## 1. Fonctionnement des données de financement Synchro dans *Nagano*

Lorsqu'un projet est financé, le financement peut être intégré au projet par l'intermédiaire de plusieurs formulaires dans *Nagano*, selon les circonstances suivantes :

### A. Dépôt d'un nouveau projet :

- > Sélectionnez l'un des formulaires de demande initiale de projet (F11c, F11m, F11r et F11rea).

### B. Projet déjà autorisé, mais dont le financement n'avait pas encore été accordé lors de l'évaluation éthique initiale, ou lorsqu'un nouveau financement est accordé :

- > Utilisez l'un des formulaires de demande d'approbation d'une modification (F1c, F1m, F1r et F1rea).

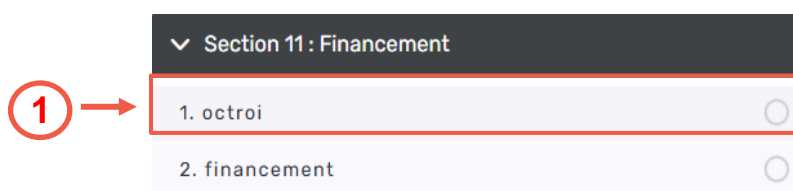
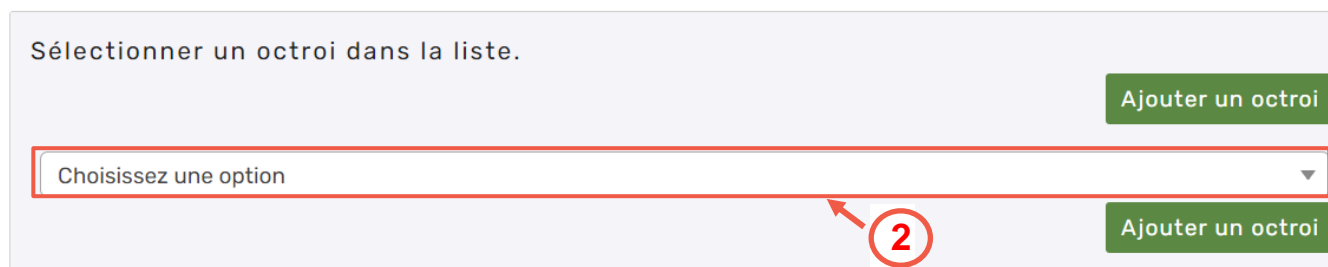
Les financements de Synchro sont disponibles dans *Nagano* selon certaines conditions :

1. Les types d'octroi doivent être : Subvention ou contrat, Transfert QC ou Transfert hors QC (typologie des octrois identique à celle dans Synchro Recherche)
2. Les octrois doivent être actifs (date de fin d'octroi > date du jour)
3. Seuls les chercheuses ou chercheurs principaux ou co-chercheuses ou co-chercheurs sur les projets peuvent voir leurs octrois dans *Nagano*

## 2. Accès aux financements de Synchro à partir du formulaire dans *Nagano*

Sélectionnez un formulaire, puis accédez à la question « octroi » (1).

Si vous disposez de financements répondant aux conditions 1, 2 et 3 mentionnées plus haut, la question ainsi qu'une liste déroulante vous permettant de sélectionner votre financement apparaîtront (2).

Si vous n'avez pas de financements répondant aux conditions 1, 2, 3 plus haut, vous verrez apparaître le message suivant :

Aucun octroi de recherche n'existe pour l'utilisateur courant

Si vous avez le message ci-dessous, c'est qu'il y a un problème technique et donc qu'il faut réessayer à un autre moment :

Une erreur est survenue avec SYNCHRO, veuillez ré-essayer plus tard

### 3. Ajout d'un financement dans un projet

Pour ajouter un financement dans un formulaire, aller à la question « octroi » **(1)**, puis sélectionner l'octroi de recherche associé au projet **(2)**.

▼ Section 11 : Financement

**1** → 1. octroi ☐

2. financement ☐

Sélectionner un octroi dans la liste.

Ajouter un octroi

Choisissez une option

**2** → RNH01173 - 435-2019-0279 - Titre générique - Organisme générique

RNH00775 - 435-2017-0422 - Titre générique - Organisme générique

Les caractéristiques du financement sélectionné se peuplent automatiquement (3).

Il est possible d'ajouter un financement supplémentaire si plusieurs financements sont associés pour un même projet (4).

Sélectionner un octroi dans la liste.

**Ajouter un octroi** (4)

RNH01173 - 435-2019-0279 - Titre générique - Organisme générique X

<b>Octroi CP</b>	Thomas Edison
<b>Projet</b>	RNH01173
<b>N. référence octroi</b>	435-2019-0279
<b>Code octroi</b>	CF00142405
<b>Titre</b>	Titre générique
<b>Type d'octroi</b>	Subv. ou contrat direct
<b>Nom de l'organisme subventionnaire</b>	Organisme générique
<b>Date de début d'octroi</b>	2019-04-01
<b>Date de fin d'octroi</b>	2024-03-31

(3)

#### 4. Suppression d'un financement dans un projet

Il est possible de supprimer un financement en cliquant sur la croix (1), si l'ajout a été effectué par erreur ou si le financement sélectionné n'est pas le bon.

Sélectionner un octroi dans la liste.

**Ajouter un octroi**

RNH01173 - 435-2019-0279 - Titre générique - Organisme générique X (1)

<b>Octroi CP</b>	Thomas Edison
<b>Projet</b>	RNH01173
<b>N. référence octroi</b>	435-2019-0279
<b>Code octroi</b>	CF00142405
<b>Titre</b>	Titre générique
<b>Type d'octroi</b>	Subv. ou contrat direct
<b>Nom de l'organisme subventionnaire</b>	Organisme générique
<b>Date de début d'octroi</b>	2019-04-01
<b>Date de fin d'octroi</b>	2024-03-31

#### 5. Des questions ?

Pour toute aide technique avec *Nagano*, vous pouvez

- > Communiquer avec l'équipe de [soutien Nagano](#) du BCRR via l'adresse courriel de l'éthique animale.
- > Consulter nos autres [guides Nagano](#) et la [foire aux questions](#) sur [le site internet du BCRR](#).